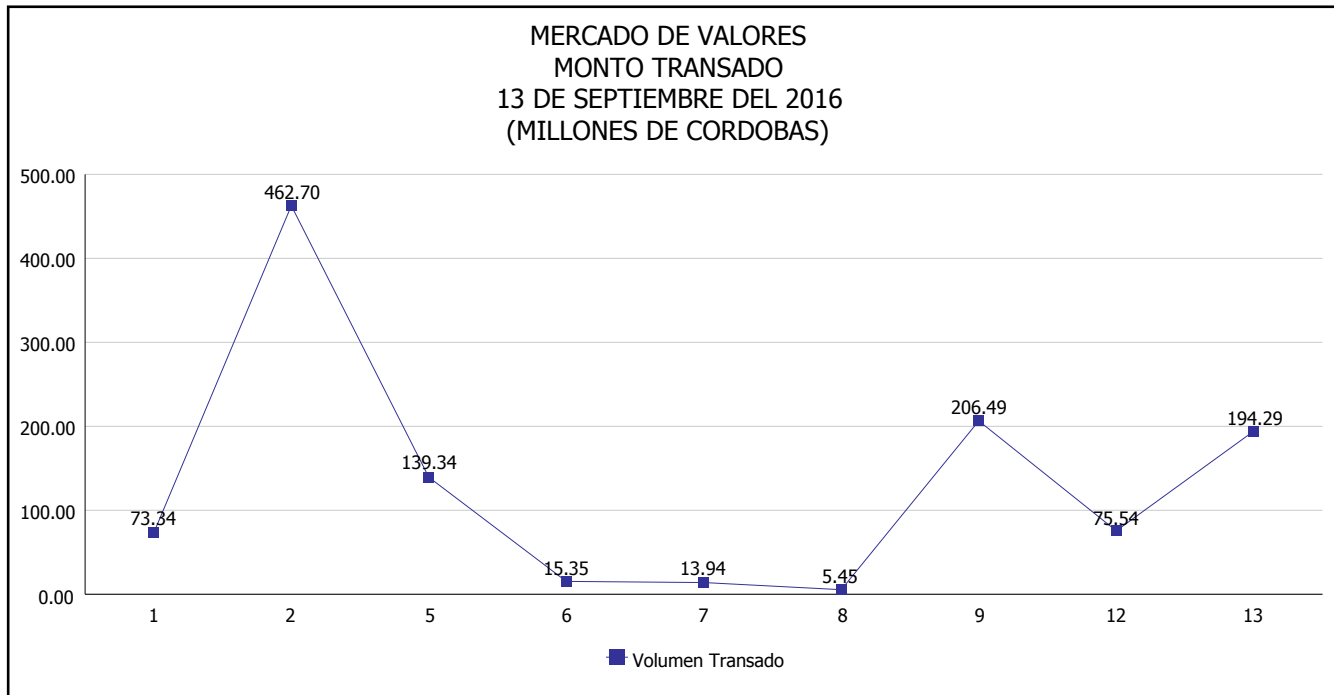


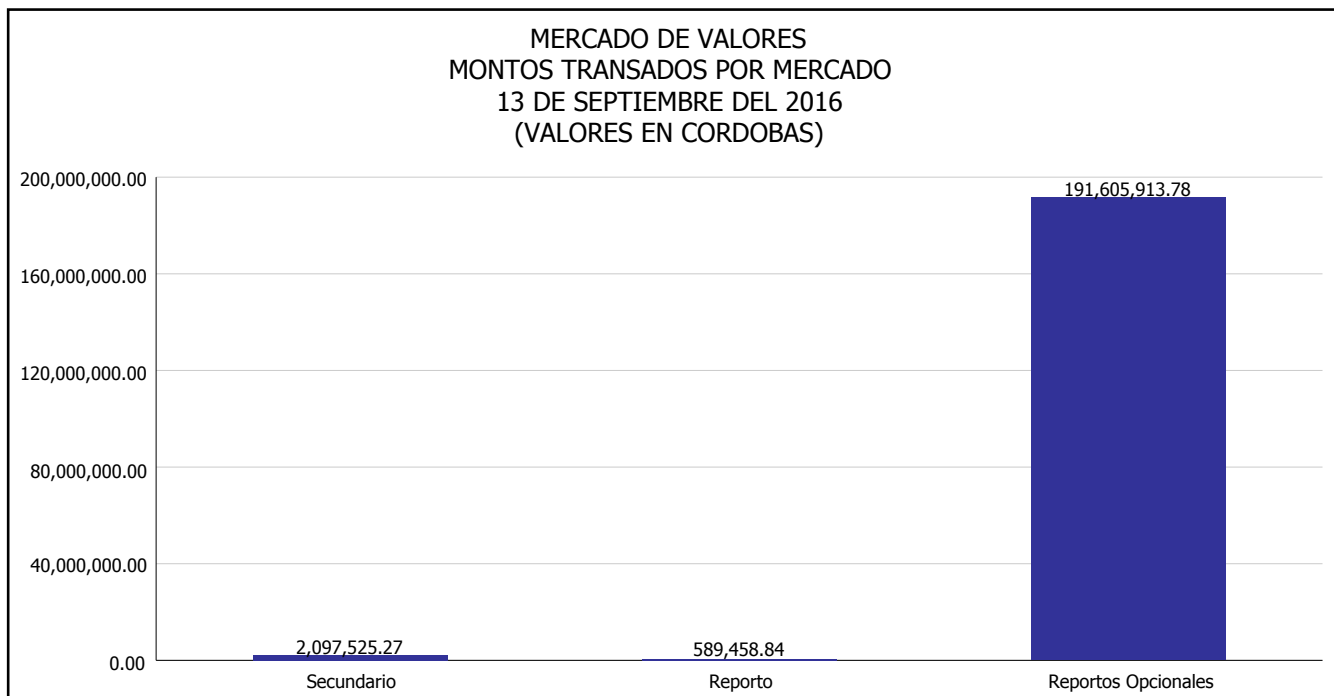


# INTENDENCIA DE VALORES INFORME DIARIO MERCADO DE VALORES DE NICARAGUA

Superintendencia de Bancos y de Otras  
Instituciones Financieras de Nicaragua



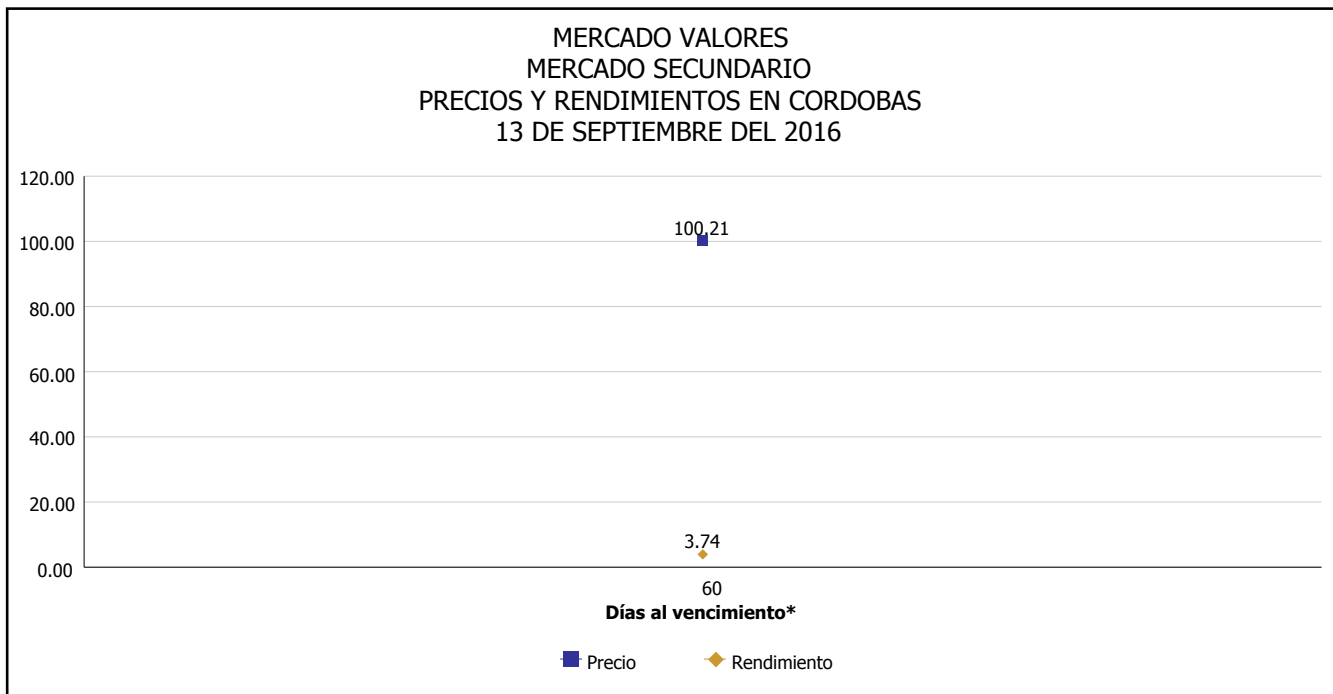
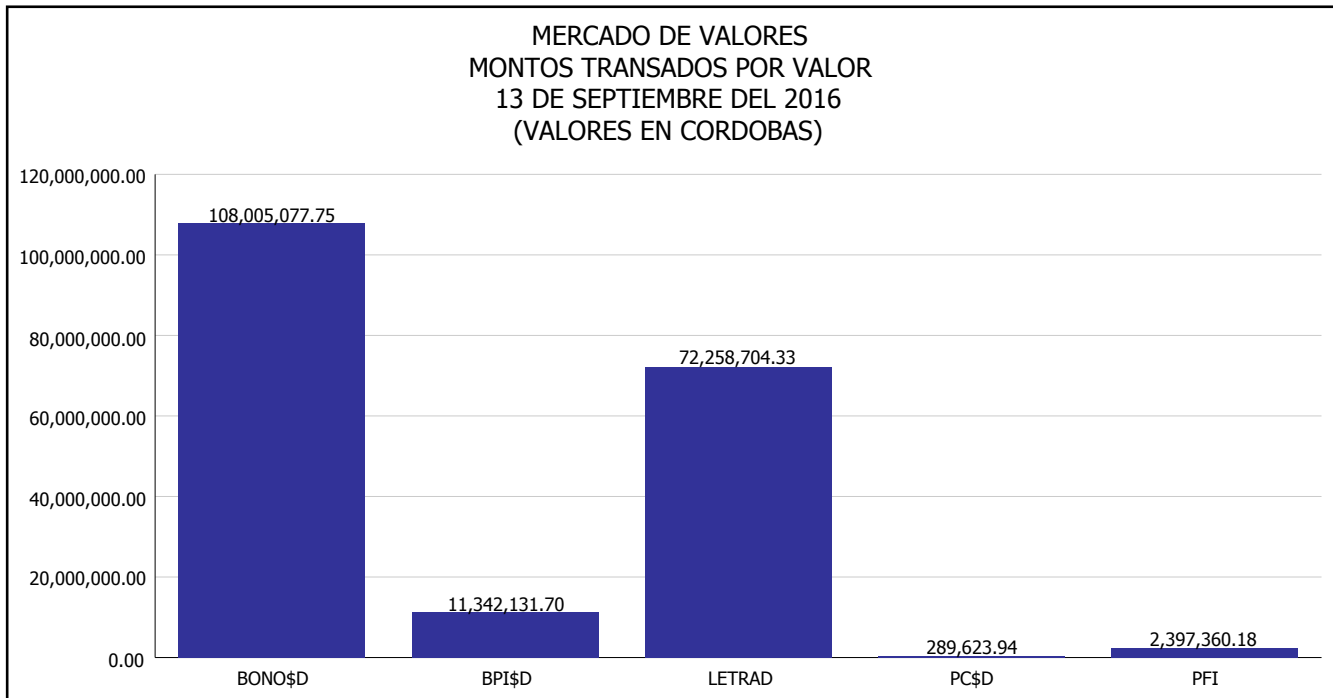
Del 1 al 13 de Septiembre del 2016, en el mercado de valores se han transado C\$ 1,186,445,134.32





# INTENDENCIA DE VALORES INFORME DIARIO MERCADO DE VALORES DE NICARAGUA

Superintendencia de Bancos y de Otras  
Instituciones Financieras de Nicaragua

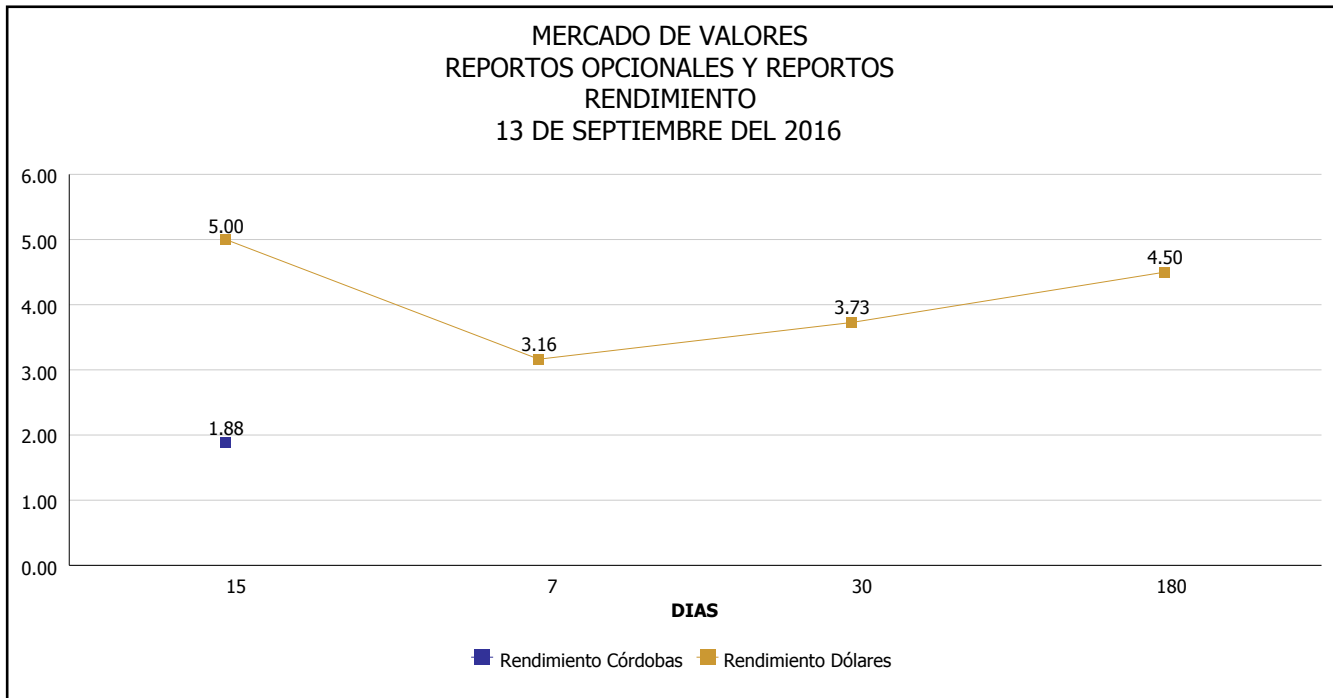


\*Para los BPI se presentan años al vencimiento



# INTENDENCIA DE VALORES INFORME DIARIO MERCADO DE VALORES DE NICARAGUA

Superintendencia de Bancos y de Otras  
Instituciones Financieras de Nicaragua



Fuente: Bolsa de Valores de Nicaragua



Superintendencia de Bancos y de Otras  
Instituciones Financieras de Nicaragua

**INTENDENCIA DE VALORES  
INFORME DIARIO  
MERCADO DE VALORES DE NICARAGUA**

**HECHOS RELEVANTES EN MERCADOS INTERNACIONALES**

Nueva York, 13 sep (EFE).- Wall Street cerró hoy con fuertes pérdidas y el Dow Jones de Industriales, su principal indicador, cayó un 1.41%, arrastrado por una nueva caída del precio del petróleo en los mercados internacionales.

Ese índice cayó 258.32 puntos y terminó en 18,066.75 unidades, mientras que el selectivo S&P 500 bajó un 1.48% hasta 2,127.02 enteros y el índice compuesto del mercado Nasdaq perdió un 1.09% hasta 5,155.25 unidades.

Los operadores en el parqué neoyorquino apostaron por las ventas toda la jornada arrastrados por una fuerte caída del petróleo, tras conocerse que la Agencia Internacional de la Energía (AIE) ha reducido sus previsiones de consumo mundial para 2016 y 2017.

El barril de Texas, de referencia en Estados Unidos, cayó en Nueva York un 3% y cerró en 44.90 dólares, mientras que el crudo Brent, de referencia en Europa y otros mercados, bajó en Londres un 2.52% hasta 47.10 dólares.

Todos los sectores en Wall Street cerraron en números rojos, entre los que destacaron el energético (-3.12%) y el de materias primas (-3.02%), así como el financiero (-2.03%), el industrial (-1.53%) y el tecnológico (-0.76%).

Los gigantes petroleros Chevron (-2.76%) y Exxon Mobil (-2.38%) lideraron las pérdidas entre la inmensa mayoría de los treinta valores del Dow Jones, por delante de las financieras Goldman Sachs (-2.37%) y American Express (-2.34%).

También bajaron con fuerza más de dos puntos porcentuales Home Depot (-2.23%), Verizon (-2.13%), General Electric (-2.10%) y Caterpillar (-2.06%), mientras que al otro lado de la tabla solo terminó en positivo Apple (2.55%).

Al cierre de la sesión bursátil, el oro bajaba a 1,321.5 dólares la onza, la rentabilidad de la deuda pública a diez años avanzaba al 1.724% y el dólar ganaba terreno frente al euro, que se cambiaba a 1.1220 dólares.

<b>PRINCIPALES ÍNDICES BURSÁTILES EE-UU</b>				
	<b>CIERRE DEL DIA</b>		<b>VARIACIONES</b>	
<b>ÍNDICES</b>	12/09/2016	13/09/2016	ABSOLUTA	RELATIVA
Dow Jones	18,325.07	18,066.75	-258.32	-1.41%
Nasdaq	5,211.89	5,155.25	-56.64	-1.09%
S&P	2,159.04	2,127.02	-32.02	-1.48%